

Электронная документация

## СВЕТОДИОДНЫЕ ЛЕНТЫ

Лента RT-A120-5mm 24V Red

### ОПИСАНИЕ

- Узкая гибкая лента LUX, светодиоды 2X SMD 2835, 120шт/м (600шт на 5м), белая плата 5мм, скотч 3М.
- Цвет КРАСНЫЙ.
- Питание 24В, мощность 9,6 Вт/м (48 Вт на 5м), угол 120°.
- Размеры 5000x5x1,8мм.
- Мин.отрезок 50мм (6 LED).
- Цена за 1м.

### ПРИМЕНЕНИЕ

- Для установки в тонкий алюминиевый профиль.
- Торцевая подсветка стеклянных полок, элементов мебели.
- Оформление витрин и рекламы.
- Декоративная подсветка.



9.6 Вт/м



24 В



120



IP20



5 мм

### ПАРАМЕТРЫ

Артикул **015657**

Модель **Лента RT-A120-5mm 24V Red (9.6 W/m, IP20, 2835, 5m)**

**для 1 м** | **для 5 м**

Степень пылевлагозащиты **IP20**

Тип светодиода **SMD 2835**

Кол-во светодиодов **120 шт** | **600 шт**

Минимальный отрезок **50 мм (6 светодиодов)**

Гарантия **5 лет**

#### ОПТИЧЕСКИЕ

Цвет свечения **Red | Красный 625 nm** ●

Индекс цветопередачи, CRI **-**

Угол излучения **120°**

Световой поток **210 лм** | **1050 лм**

#### ЭЛЕКТРИЧЕСКИЕ

Напряжение питания **DC 24 В**

Максимальная мощность **9.6 Вт** | **48 Вт**

Потребляемый ток **0.4 А** | **2 А**

#### ЛОГИСТИЧЕСКИЕ

Длина **5000 мм**

Ширина **5 мм**

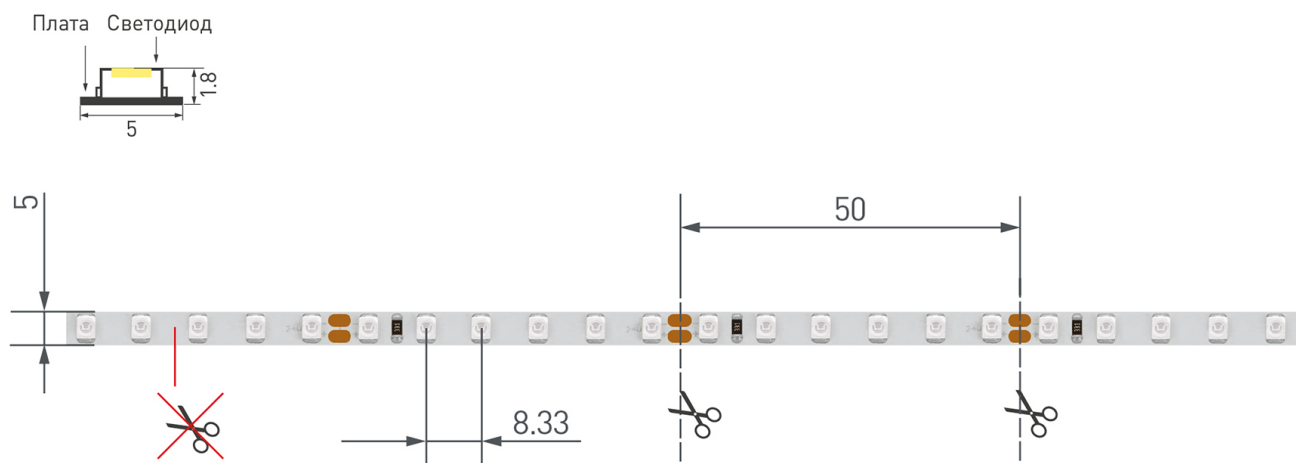
Высота **1.8 мм**

Вес упаковки **-**

#### КЛИМАТИЧЕСКИЕ УСЛОВИЯ

Диапазон рабочих температур **-30... +45 °C**

## КОНСТРУКТИВНЫЙ ЧЕРТЕЖ

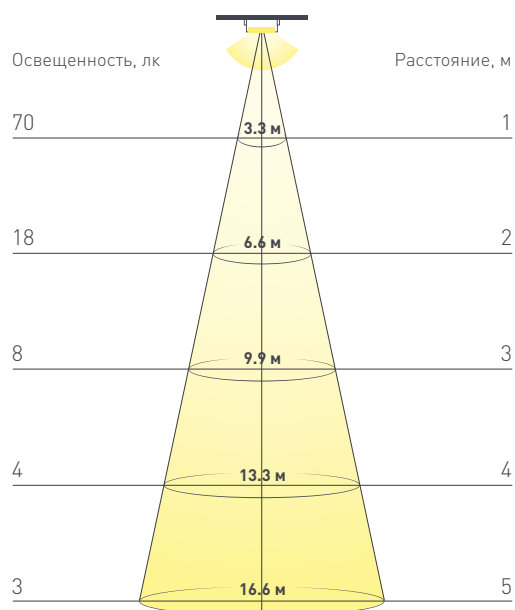


Не допускается резать ленту в необозначенном месте.

Ленту можно резать только в обозначенных местах по линии между контактными площадками для пайки.

## ФОТОМЕТРИЯ

### ДИАГРАММА ОСВЕЩЕННОСТИ



### КСС (КРИВАЯ СИЛЫ СВЕТА)



## РЕКОМЕНДАЦИИ ПО ПОДКЛЮЧЕНИЮ И УСТАНОВКЕ

Максимальная длина подключения ленты – 5 м (1 катушка).



Схема 1. Подключение нескольких светодиодных лент с одной стороны.

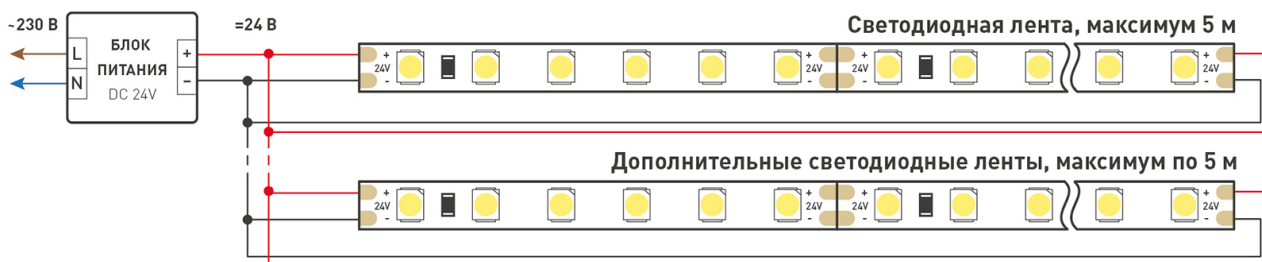


Схема 2. Подключение нескольких светодиодных лент с двух сторон.

Рекомендуется использовать для обеспечения равномерного свечения ленты по всей длине.

## КАК СГИБАТЬ ЛЕНТУ

**Правильный изгиб ленты.** Минимальный радиус изгиба указан в инструкции к ленте.



### Внимание!

Ленту нельзя изгибать в горизонтальной плоскости, перекручивать, растягивать, изламывать или сгибать под прямым углом. Не допускается подвешивать к ленте любые предметы или грузы.



Не складывать



Не скручивать



Не сгибать под прямым углом



Не перекручивать

# УПАКОВКА

