



Электронная документация

АЛЮМИНИЕВЫЙ ПРОФИЛЬ

ARH-CEIL-2000 ANOD

ОПИСАНИЕ

- Встраиваемый профиль с накладным фланцем для декоративной подсветки.
- Экран и заглушки приобретаются отдельно.

ПРИМЕНЕНИЕ

- Подсветка потолочных ниш, карнизов.
- Для использования внутри помещений.
- Для светодиодных лент и линеек шириной до 20 мм.



20 мм



Встраиваемый




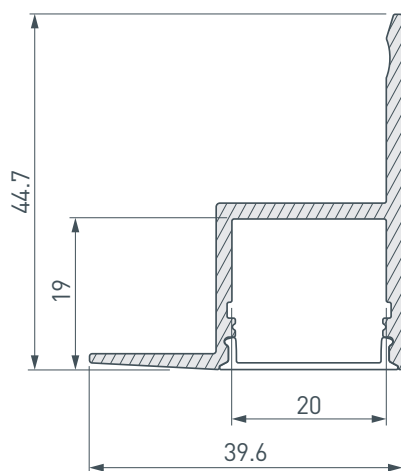
Серебристый

ПАРАМЕТРЫ

Артикул	016150
Модель	ARH-CEIL-2000 ANOD
Цвет	 серебристый
Покрытие	анодированное
Форма (сечение)	С фланцем
Назначение	для ГКЛ
Размеры профиля	2000×44.7×39.6 мм
Ширина площадки для лент	20 мм
Рассеиваемая (отводимая) тепловая мощность* на 1 м	38 Вт

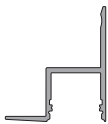



* При использовании светодиодных лент и линеек.

ЧЕРТЕЖ

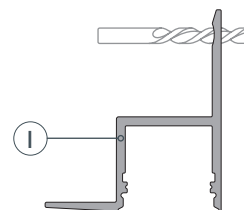


РУКОВОДСТВО ПО МОНТАЖУ ПРОФИЛЯ

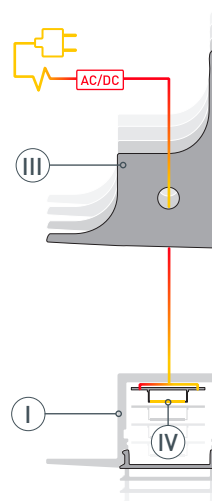
Необходимые компоненты

- | | | | | | |
|---|---|---------|---|--|-----------------------|
| ① |  | Профиль | ③ |  | Заглушка с отверстием |
| ② |  | Экран | ④ |  | Светодиодная лента |

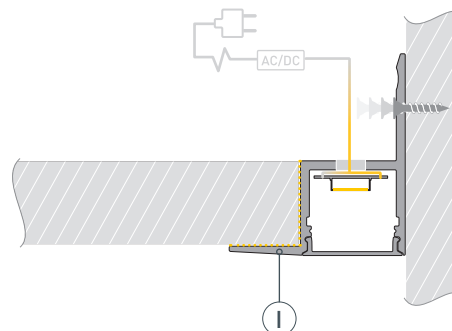
- 1** / Просверлите отверстия в фланце профиля ① в местах крепления к поверхности. Отверстия для монтажа на поверхности должны быть сделаны с шагом 20 см.



- 2** / Выведите наружу кабель от блока питания для светодиодной ленты и пропустите его через отверстие в заглушке ③. Перед приклеиванием светодиодной ленты рекомендуется обезжирить поверхность профиля ①. Установите и подключите светодиодную ленту ④ к источнику питания, строго соблюдая полярность, обозначенную на плате светодиодной ленты ④. Максимально допустимая для подключения длина отрезка светодиодной ленты указана в инструкции к светодиодной ленте. Затем установите экран ② и заглушки ③.

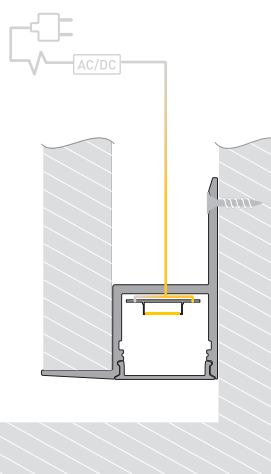
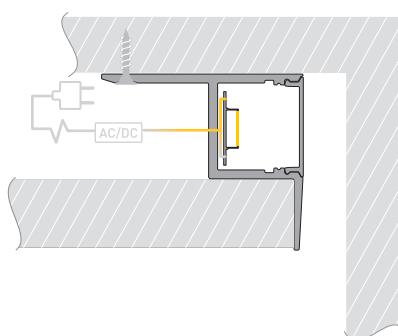
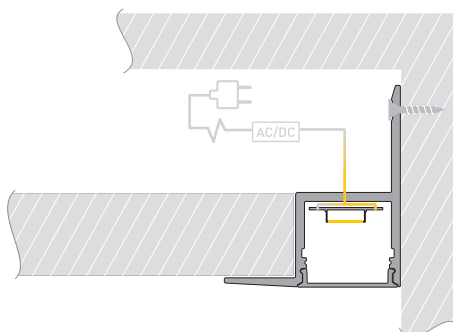


- 3** / Закрепите профиль ① на поверхности, используя крепеж, соответствующий типу поверхности. Установите на профиль ① гипсокартон и зафиксируйте его с помощью клея, предварительно нанеся клей на фланец и боковую стенку профиля ①.



РУКОВОДСТВО ПО МОНТАЖУ ПРОФИЛЯ

Варианты установки



СОПУТСТВУЮЩИЕ ТОВАРЫ И АКСЕССУАРЫ

Приобретаются отдельно

Экран



016590
ARH-WIDE-(F)-H10-2000 Frost-PM

Экран



016591
ARH-WIDE-(F)-H10-2000 Clear-PM

Экран



023308
ARH-WIDE-(F)-H10-2000 OPAL

Экран




016585
ARH-WIDE-(F)-H10-2000 Opal-PM

Экран



062384
ARH-WIDE-(F)-H10-3000 OPAL

Экран



060201
ARH-WIDE-(F)-H10-2000 OPAL BLACK

Заглушка



016140
ARH-CEIL левая

Заглушка



017622
ARH-CEIL правая